



浙江交通职业技术学院  
ZHEJIANG INSTITUTE OF COMMUNICATIONS

# 2024届 毕业生就业质量年度报告

Annual Report on the Employment Quality  
of 2024 Graduates



浙江交通职业技术学院 编

# 目录 CONTENTS

报告说明 .....	I
<b>第一篇：毕业生就业基本情况 .....</b>	<b>1</b>
一、毕业生的规模和结构.....	1
（一）总体规模.....	1
（二）生源地结构.....	1
二、毕业去向及落实率.....	2
（一）总体毕业去向及落实率.....	2
（二）各学院/专业毕业去向及落实率 .....	3
三、就业流向.....	4
（一）就业地区分布.....	4
（二）就业行业分布.....	6
四、境内升学.....	6
五、自主创业.....	7
<b>第二篇：人才培养评价 .....</b>	<b>8</b>
一、母校满意度.....	8
二、对毕业生的评价.....	8

## 报告说明

为全面反映毕业生的就业状况，建立起就业与人才培养良性互动的长效机制，学校根据《教育部办公厅关于编制发布高校毕业生就业质量年度报告的通知》（教学厅函〔2013〕25号）、《教育部关于做好2024届全国普通高校毕业生就业创业工作的通知》（教就业〔2023〕4号）相关文件要求，结合学校实际情况，编制和正式发布《浙江交通职业技术学院2024届毕业生就业质量年度报告》。本报告数据来源于两个方面：

- 1.浙江省高校毕业生就业管理系统。数据统计截止日期为2024年12月1日。
- 2.毕业生调研数据来源于杭州仁者教育科技有限公司开展的本校2024届毕业生调研，2024届毕业生所在用人单位调研。

# 第一篇：毕业生就业基本情况

## 一、毕业生的规模和结构

### （一）总体规模

学校 2024 届毕业生共 3769 人。其中，男生 2752 人，占毕业生总人数的 73.02%；女生 1017 人，占毕业生总人数的 26.98%，男女性别比为 1:0.37。




图 1-1 2024 届毕业生男女比例

数据来源：浙江省高校毕业生就业管理系统。

### （二）生源地结构

学校 2024 届毕业生以浙江省生源为主，浙江省生源 2835 人，占毕业生总人数的 75.22%。浙江省外生源 934 人，占毕业生总人数的 24.78%。主要集中在安徽省、河南省、江西省等地。

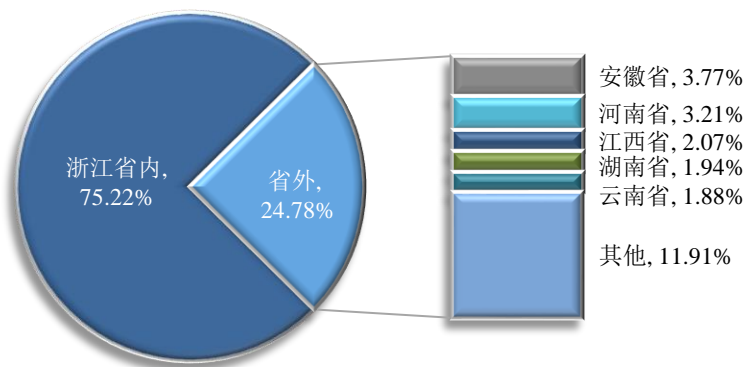


图 1-2 2024 届毕业生生源地分布

数据来源：浙江省高校毕业生就业管理系统。

浙江省内生源毕业生以温州市（14.11%）为主，其次为杭州市（13.83%）、绍兴市（13.05%）。

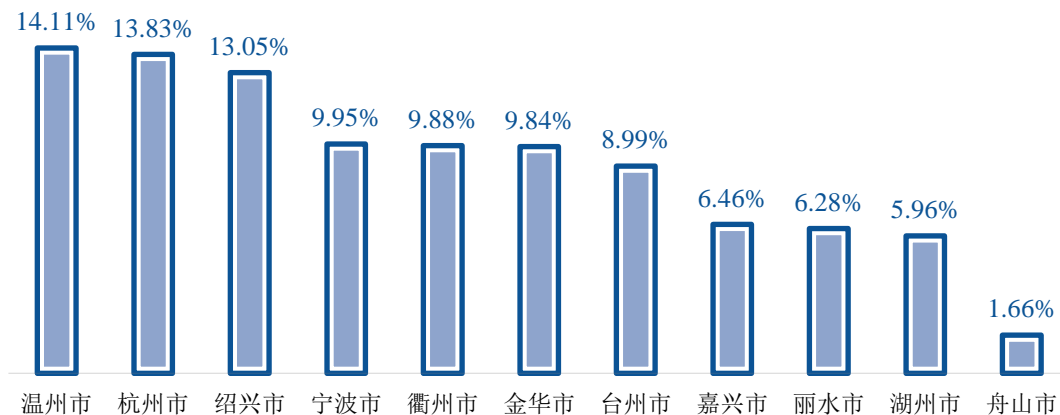


图 1-3 2024 届毕业生浙江省内生源地分布

数据来源：浙江省高校毕业生就业管理系统。

## 二、毕业去向及落实率

### （一）总体毕业去向及落实率

学校 2024 届毕业生毕业去向落实率为 98.12%，基本实现充分就业。从具体毕业去向来看，“签就业协议形式就业”为毕业生主要去向选择，占比为 70.63%；“境内升学”次之，占比为 17.80%。

表 1-1 2024 届毕业生毕业去向分布

毕业去向		人数	比例	
就业	单位就业	签就业协议形式就业	2662	70.63%
		签劳动合同形式就业	224	5.94%
		其他录用形式就业	68	1.80%
		应征义务兵	50	1.33%
		<b>小计</b>	<b>3004</b>	<b>79.70%</b>
	自主创业	自主创业	10	0.27%
		<b>小计</b>	<b>10</b>	<b>0.27%</b>
	自由职业	自由职业	5	0.13%
		<b>小计</b>	<b>5</b>	<b>0.13%</b>
	升学	升学	境内升学	671
境外留学			8	0.21%
<b>小计</b>		<b>679</b>	<b>18.02%</b>	

毕业去向		人数	比例
毕业去向落实率		<b>3698</b>	<b>98.12%</b>
未就业	待就业	71	1.88%
	小计	<b>71</b>	<b>1.88%</b>

数据来源：浙江省高校毕业生就业管理系统。

## （二）各学院/专业毕业去向及落实率

从学院来看，士官学院（100.00%）、路桥学院（98.81%）、海运学院（98.51%）的毕业去向落实率相对较高。

从专业来看，轮机工程技术（士官学院）、汽车检测与维修技术（士官学院）、工程造价等 10 个专业的毕业去向落实率相对较高，均达到 100.00%。

表 1-2 2024 届各学院及专业毕业生毕业去向落实率分布

学院	专业	毕业人数	就业人数	毕业去向落实率
士官学院	轮机工程技术	188	188	100.00%
	汽车检测与维修技术	58	58	100.00%
	<b>小计</b>	<b>246</b>	<b>246</b>	<b>100.00%</b>
路桥学院	工程造价	92	92	100.00%
	铁道工程技术	87	87	100.00%
	道路与桥梁工程技术	321	316	98.44%
	市政工程技术	88	86	97.73%
	<b>小计</b>	<b>588</b>	<b>581</b>	<b>98.81%</b>
海运学院	智能控制技术	85	85	100.00%
	轮机工程技术	72	72	100.00%
	船舶工程技术	40	40	100.00%
	航海技术	46	45	97.83%
	港口与航运管理	81	79	97.53%
	国际邮轮乘务管理	147	143	97.28%
	<b>小计</b>	<b>471</b>	<b>464</b>	<b>98.51%</b>
智慧交通学院	物联网应用技术	128	127	99.22%
	计算机网络技术	92	91	98.91%
	现代通信技术	181	179	98.90%
	大数据技术	88	85	96.59%
	智能交通技术	44	42	95.45%
	<b>小计</b>	<b>533</b>	<b>524</b>	<b>98.31%</b>
汽车学院	汽车检测与维修技术	195	195	100.00%

学院	专业	毕业人数	就业人数	毕业去向落实率
	新能源汽车检测与维修技术	111	111	100.00%
	汽车技术服务与营销	148	139	93.92%
	<b>小计</b>	<b>454</b>	<b>445</b>	<b>98.02%</b>
航空学院	空中乘务	74	74	100.00%
	无人机应用技术	113	111	98.23%
	飞机机电设备维修	114	110	96.49%
	<b>小计</b>	<b>301</b>	<b>295</b>	<b>98.01%</b>
运输管理学院	商务英语	136	135	99.26%
	现代物流管理	196	191	97.45%
	邮政通信管理	91	88	96.70%
	人力资源管理	133	127	95.49%
	<b>小计</b>	<b>556</b>	<b>541</b>	<b>97.30%</b>
轨道交通学院	城市轨道交通车辆应用技术	133	132	99.25%
	城市轨道交通机电技术	88	86	97.73%
	城市轨道交通运营管理	177	171	96.61%
	机电一体化技术	222	213	95.95%
	<b>小计</b>	<b>620</b>	<b>602</b>	<b>97.10%</b>
<b>合计</b>		<b>3769</b>	<b>3698</b>	<b>98.12%</b>

数据来源：浙江省高校毕业生就业管理系统。

### 三、就业流向<sup>1</sup>

#### （一）就业地区分布

**就业区域分布：**学校 2024 届主要选择在浙江省内就业（78.68%），服务地方经济发展。

<sup>1</sup> 针对毕业去向为单位就业、自主创业、自由职业的毕业生进一步统计分析其就业地区、就业行业。

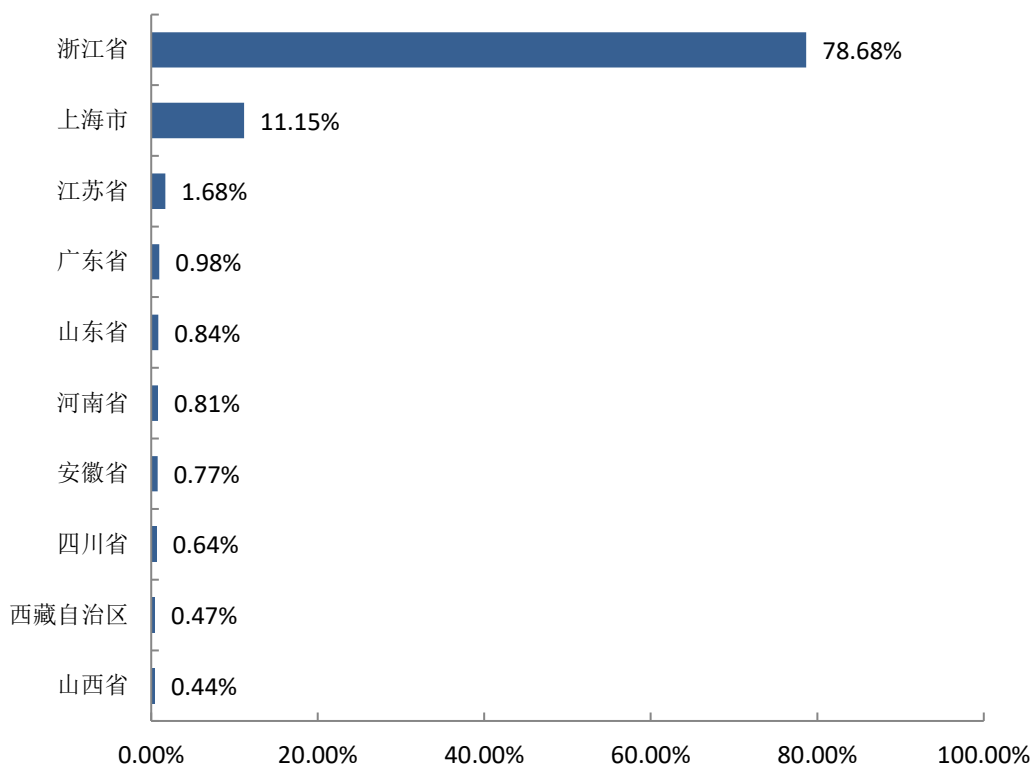


图 1-4 2024 届毕业生排名前十就业地区分布

数据来源：浙江省高校毕业生就业管理系统。

**省内就业城市：**在省内就业的毕业生主要流向了杭州市（46.66%），其次是宁波市（11.60%）和金华市（6.81%）。

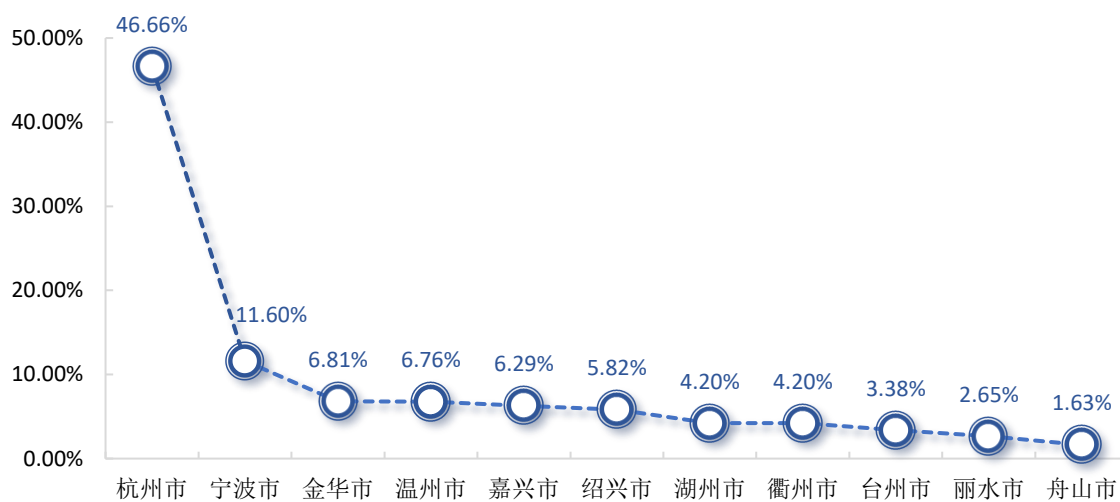


图 1-5 2024 届毕业生浙江省内主要就业城市分布

数据来源：浙江省高校毕业生就业管理系统。



## （二）就业行业分布

学校 2024 届毕业生就业行业主要集中在“交通运输、仓储和邮政业”（17.95%）、“制造业”（14.45%）及“建筑业”（10.04%）。

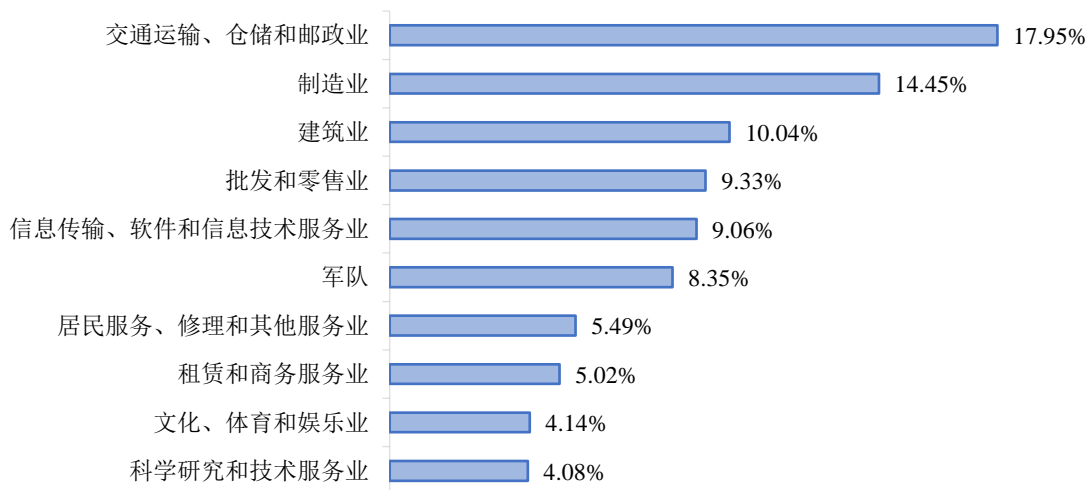


图 1-6 2024 届毕业生就业量最大的前十个行业分布

数据来源：浙江省高校毕业生就业管理系统。

## 四、境内升学

学校 2024 届毕业生中，共有 671 人选择境内升学深造，升学率为 17.80%。

表 1-3 2024 届毕业生境内升学院校分布

境内升学院校	人数	境内升学院校	人数
浙江水利水电学院	64	浙江师范大学行知学院	9
宁波大学科学技术学院	55	丽水学院	8
同济大学浙江学院	47	浙大城市学院	7
浙江农林大学暨阳学院	40	中国计量大学	7
温州理工学院	40	嘉兴南湖学院	7
浙江广厦建设职业技术大学	38	浙江外国语学院	6
浙江理工大学科技与艺术学院	33	浙江财经大学东方学院	6
杭州电子科技大学信息工程学院	31	嘉兴大学	6
浙江万里学院	25	杭州电子科技大学	5
宁波工程学院	25	上海财经大学浙江学院	5
浙江海洋大学	22	台州学院	4
温州商学院	20	浙江中医药大学	4
浙江科技大学	20	绍兴文理学院	3

境内升学院校	人数	境内升学院校	人数
宁波财经学院	17	浙江越秀外国语学院	3
浙江工业大学之江学院	17	浙江工商大学	2
中国计量大学现代科技学院	16	浙江财经大学	2
浙大宁波理工学院	16	杭州师范大学	1
衢州学院	12	温州医科大学仁济学院	1
浙江工商大学杭州商学院	12	浙江药科职业大学	1
湖州学院	12	安徽工业大学	1
浙江树人学院	10	山西大同大学	1
温州大学	9	六盘水师范学院	1

数据来源：浙江省高校毕业生就业管理系统。

## 五、自主创业

创新创业是经济和社会发展的巨大推力，为响应“以创新引领创业，以创业带动就业”的发展战略，学校多措并举，营造创新创业文化氛围，与时俱进，创造条件，鼓励学生的创新创业活动。学校 2024 届毕业生中，共有 10 人选择自主创业，创业率为 0.27%。

**创业行业：**学校 2024 届毕业生创业行业呈多元化分布，主要集中在“住宿和餐饮业”及“文化、体育和娱乐业”。

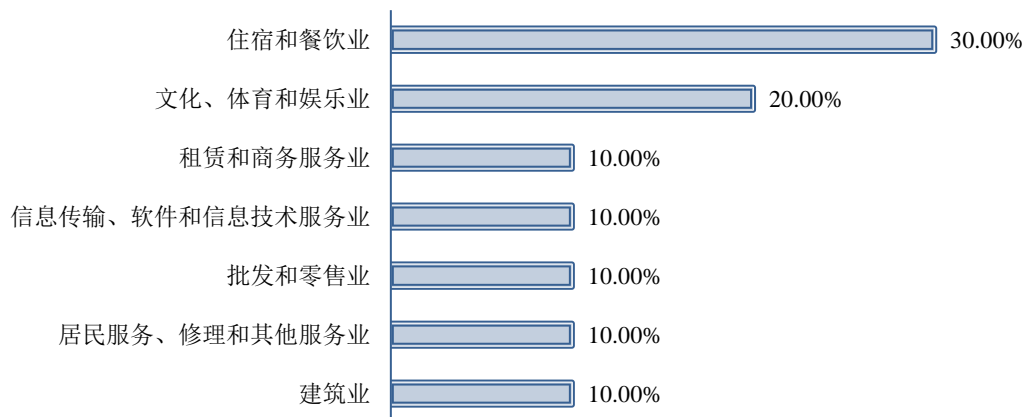


图 1-7 2024 届毕业生创业行业分布

数据来源：浙江省高校毕业生就业管理系统。

## 第二篇：人才培养评价

### 一、母校满意度

学校 2024 届毕业生的母校满意度为 98.72%，其中“非常满意”占比为 47.76%。可见 2024 届毕业生对在母校所学知识及能力水平的满足工作需求的程度、校风学风等方面均比较认同。

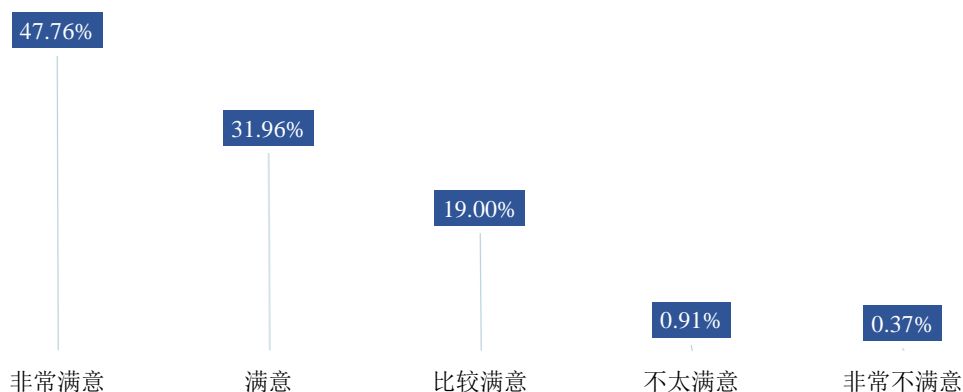


图 2-1 2024 届毕业生对母校的满意度

数据来源：第三方调研-2024 届毕业生就业状况调查。

### 二、对毕业生的评价

用人单位对学校毕业生的总体满意度达到 99.04%，其中评价为“非常满意”的占比相对较高，为 65.38%。

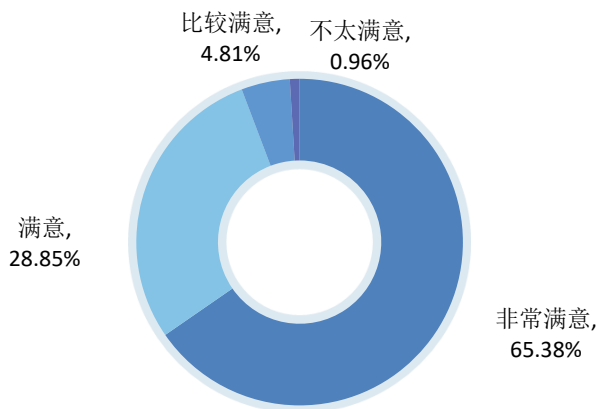


图 2-2 用人单位对 2024 届毕业生的总体满意度

数据来源：第三方调研-2024 届毕业生用人单位调查。

用人单位对学校毕业生各项能力素质满意度如下所示。

**表 2-1 用人单位对毕业生各项能力素质的满意度评价分布**

能力分布	非常满意	满意	比较满意	不太满意	满意度
心理健康素质	67.31%	28.85%	3.85%	0.00%	100.00%
思想政治品质	71.15%	25.00%	3.85%	0.00%	100.00%
职业道德素养	71.15%	23.08%	5.77%	0.00%	100.00%
专业理论水平	65.38%	28.85%	5.77%	0.00%	100.00%
技能业务能力	69.23%	25.00%	5.77%	0.00%	100.00%
敬业爱岗精神	69.23%	25.00%	5.77%	0.00%	100.00%
团队合作精神	65.38%	30.77%	3.85%	0.00%	100.00%
工作作风与创新	61.54%	30.77%	7.69%	0.00%	100.00%
吃苦耐劳精神	63.46%	30.77%	3.85%	1.92%	98.08%

数据来源：第三方调研-2024 届毕业生用人单位调查。



勵  
誌 力  
行